

REGISTRO NUVOLA - SCRUTINIO FINALE SECONDARIA

ADEMPIMENTI A CARICO DEI DOCENTI

[Entrare in Scrutinio](#) > [Le mie proposte](#) > [Scrutinio finale](#)

1) **VALUTARE LA MATERIA COMPORTAMENTO**, entrando nella materia **COMPORTAMENTO** > **Voti, note e annotazione** > scegliendo una delle possibilità di inserimento voti, ad esempio: "Voti per data" oppure "Voti multipli con obiettivi".

2) **RIPORTARE LA MEDIA DELLE VALUTAZIONI DELLE PROPRIE MATERIE, TRANNE COMPORTAMENTO, NEL TABELLONE DELLO SCRUTINIO**, clickando sul voto evidenziato in giallo, senza apportare arrotondamenti. Aggiornare sempre la media nel caso si aggiungano valutazioni alle proprie materie, ripetendo l'operazione.

3) **FARE LA PROPOSTA DI VOTO DELLE PROPRIE MATERIE, TRANNE COMPORTAMENTO**, clickando nell'apposito riquadro e selezionando, dal menù a tendina, il valore a numero intero corrispondente alla valutazione. Fino a quando il coordinatore non blocca le proposte dal tabellone dello scrutinio è possibile aggiungere valutazioni e cambiare le proposte.

4) **AGGIORNARE TUTTE LE ASSENZE TOTALI PER MATERIA DELL'INTERO ANNO CONTEGGIATE DA NUVOLA**, clickando la "A" su campo arancione posta sulla prima riga, dove è anche presente il nome delle materie.


CLASSI PRIME E SECONDE

5) RECUPERI

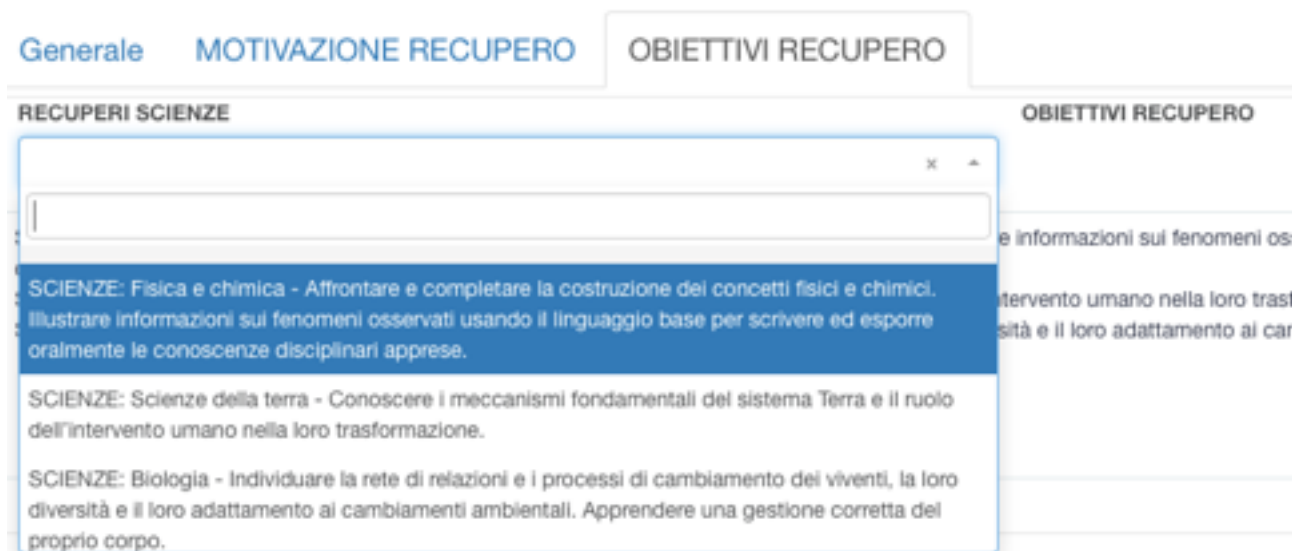
Sono stati predisposti due campi precompilati, i cui dati confluiscono nei documenti personalizzati da stampare riguardanti il recupero.

Passando il puntatore alla sinistra del voto, l'area diventa celeste, indicando la presenza di testi liberi per materia.

Clickando sull'area celeste si accede alle due schede con i relativi menù a tendina:



MOTIVAZIONE RECUPERO (opzioni: ha raggiunto parzialmente gli obiettivi programmati, non ha raggiunto gli obiettivi programmati) e **OBIETTIVI DI RECUPERO** relativi ad ogni singola materia.



Generale **MOTIVAZIONE RECUPERO** OBIETTIVI RECUPERO

RECUPERI SCIENZE OBIETTIVI RECUPERO

SCIENZE: Fisica e chimica - Affrontare e completare la costruzione dei concetti fisici e chimici. Illustrare informazioni sui fenomeni osservati usando il linguaggio base per scrivere ed esporre oralmente le conoscenze disciplinari apprese.

SCIENZE: Scienze della terra - Conoscere i meccanismi fondamentali del sistema Terra e il ruolo dell'intervento umano nella loro trasformazione.

SCIENZE: Biologia - Individuare la rete di relazioni e i processi di cambiamento dei viventi, la loro diversità e il loro adattamento ai cambiamenti ambientali. Apprendere una gestione corretta del proprio corpo.

Selezionare tutti gli obiettivi che si desidera, poi applicare la modifica cliccando sul pulsante blu all'interno della finestra.

Applica (e ricordati di salvare il tabellone per salvare del tutto i dati)

RICORDARSI SEMPRE DI SALVARE IL TABELLONE.

ADEMPIMENTI A CARICO DEI COORDINATORI

Entrare in Scrutinio > Le mie proposte > Scrutinio finale

1) **COMPORAMENTO**, RIPORTARE LA MEDIA DELLE VALUTAZIONI, (clickando sul voto evidenziato in giallo, senza apportare arrotondamenti).

ESPRIMERE LA PROPOSTA DI VOTO, selezionando dal menù a tendina il valore a numero intero corrispondente alla valutazione.

2) **CONTROLLARE CHE CI SIA CORRISPONDENZA TRA LE MEDIE CALCOLATE DA NUVOLA E QUELLE RIPORTATE DAI SINGOLI DOCENTI RELATIVE AD OGNI MATERIA**: correggere arrotondamenti, aggiornamenti, soprattutto per la materia comune comportamento.

3) **ASSENZE**: controllare che siano state aggiornate le assenze.

Entrare in Scrutinio > Tabellone della classe > Scrutinio finale

4) **VOTI, RECUPERI, ASSENZE, VALIDITÀ, GIUDIZIO DI IDONEITÀ e ESITO**:

Il coordinatore deve:

- modificare i VOTI, se necessario, (es. apponendo 6* per indicare la sufficienza raggiunta per "voto di consiglio");
- accedere e controllare se siano stati compilati dai singoli docenti i campi relativi ai RECUPERI, entrando nei testi liberi per materia (area celeste a sinistra del voto): MOTIVAZIONE RECUPERO (ha raggiunto parzialmente/non ha raggiunto gli obiettivi programmati) e OBIETTIVI DI RECUPERO relativi ad ogni singola materia;
- indicare la VALIDITÀ dell'anno scolastico, il GIUDIZIO DI IDONEITÀ e L'ESITO (ultime tre colonne) scegliendo le opzioni a disposizione.

CLASSI TERZE

5) **GIUDIZIO DI IDONEITÀ e AMMISSIONE ALL'ESAME DI STATO**

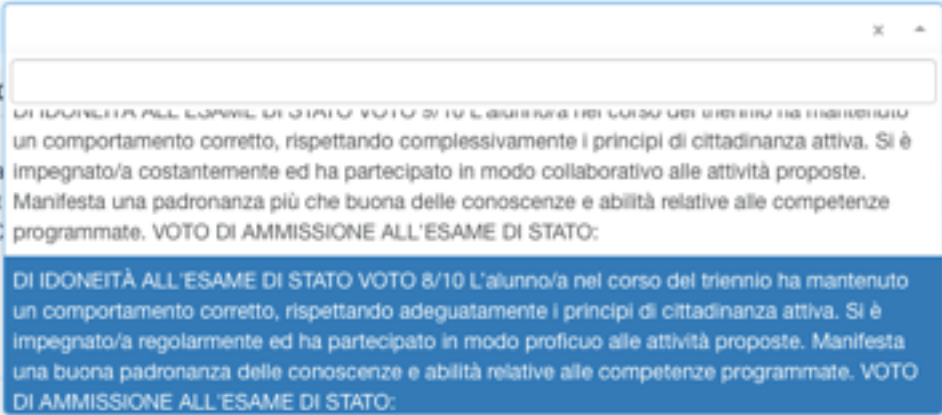
Per le classi terze è attivo il testo libero per alunno, raggiungibile cliccando in corrispondenza del nome dell'alunno:

		0
14	VERDUCCI MADDALENA	
78		0

Si apre una scheda con menù a tendina, dal quale scegliere il giudizio di idoneità in base al voto. Completare il campo di testo digitando il voto di ammissione all'esame di stato espresso in cifre. Questi dati confluiscono nella scheda di valutazione finale.

Esito **GIUDIZIO**

Giudizio



DI IDONEITÀ ALL'ESAME DI STATO VOTO 8/10 L'alunno/a nel corso del triennio ha mantenuto un comportamento corretto, rispettando adeguatamente i principi di cittadinanza attiva. Si è impegnato/a regolarmente ed ha partecipato in modo proficuo alle attività proposte. Manifesta una buona padronanza delle conoscenze e abilità relative alle competenze programmate. VOTO DI AMMISSIONE ALL'ESAME DI STATO:

Entrare in Scrutinio > Stampe > Documenti personalizzati

Sono presenti i seguenti documenti.

Classi prime e seconde:

- 1) Comunicazione scuola/famiglia NON AMMISSIONE
- 2) Comunicazione scuola-famiglia RECUPERI
- 3) Comunicazione scuola-famiglia OBIETTIVI RECUPERO

Classi terze:

- 1) Comunicazione scuola-famiglia non ammissione ESAMI di stato

NOTA: La stampa delle schede di valutazione finale e delle schede di religione/alternativa saranno a carico della segreteria, che procederà alla produzione delle stesse con firma digitale del dirigente.